

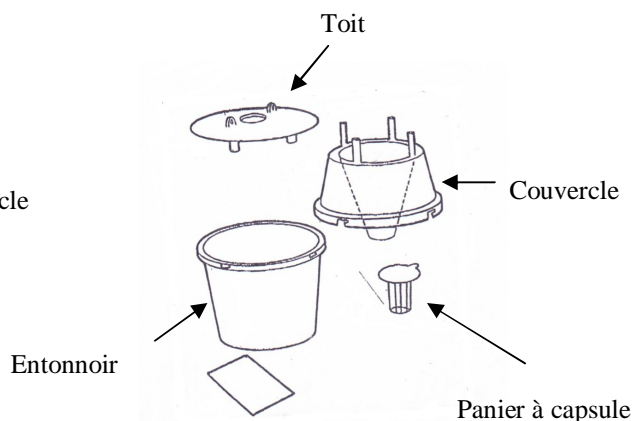


PIEGE A ENTONNOIR

LES COMPOSANTS

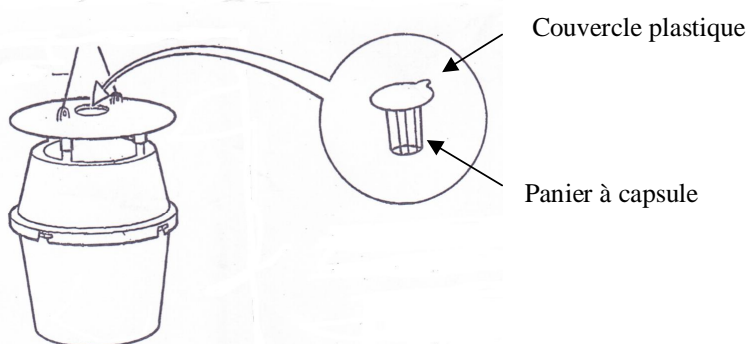
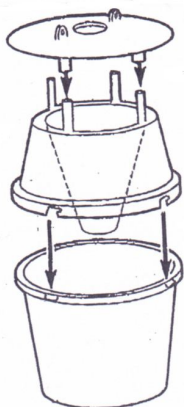
Le piège se compose :

- d'une structure composée de son entonnoir et son couvercle
- d'un petit panier, support de la capsule à phéromones



LE MONTAGE

- Après remplissage du fond du piège d'un mélange d'eau et de savon (type produit à vaisselle), ajustez le couvercle.
- Placez la capsule à phéromone dans le petit panier puis fermez à l'aide du bouchon plastique.
- Insérez le panier sur le toit du piège et assemblez ce dernier sur le couvercle.



Crisop sarl
Conseils en Agriculture Durable